



---

8. december 2016

## Julegaver fra arbejdsgiveren

Mere end hvert andet FOA-medlem plejer at få en julegave fra deres arbejdsgiver. Det er markant flere end i 2007, hvor kun 27 procent svarede dette. Det viser en ny undersøgelse gennemført via FOAs elektroniske medlemspanel i november og december 2016.

Undersøgelsen viser også, at flere privatansatte end kommunalt ansatte FOA-medlemmer får julegaver, mens FOAs regionalt ansatte medlemmer halter yderligere bagefter.

I alt har 4.867 medlemmer svaret på spørgsmålene om julegaver.

### Hovedkonklusioner:

- **Flere FOA-medlemmer får en julegave fra deres arbejdsgiver:** Mere end hvert andet FOA-medlem (56 %) svarer i 2016, at de plejer at få en julegave fra deres arbejdsgiver. I 2007 var det kun 27 procent, der svarede dette.
- **Julegaven har oftest en værdi på 100-199 kr.** Det svarer 42 procent, mens 29 procent skønner, at den seneste julegave fra deres arbejdsgiver havde en værdi på 200 – 499 kr. En femtedel (20 %) skønner, at gavens værdi var på under 100 kr.
- **Flest julegaver til de privatansatte:** 69 procent af de privatansatte medlemmer af FOAs Social- og Sundhedssektor svarer, at de plejer at få en julegave. For social- og sundhedspersonalet ansat i kommunerne er det 57 procent, der svarer dette, mens kun 33 procent af det regionalt ansatte social- og sundhedspersonale svarer, at de plejer at få en julegave.

---

### KONTAKT

Notat udarbejdet af:  
FOA Kampagne og Analyse

Presse/Fagbladet:

Politisk ansvarlig:

---

Lars Ole Preisler  
Tlf. 46 97 25 12

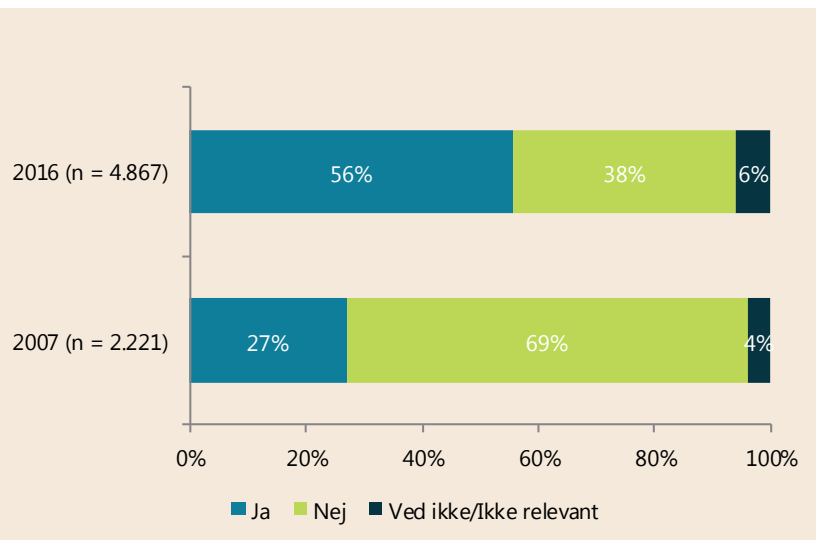
Anne Mejer  
Tlf. 46 97 24 73

### Mere end hvert andet FOA-medlem plejer at få en julegave fra deres arbejdsgiver

56 procent af FOAs medlemmer svarer, at de plejer at få en julegave fra deres arbejdsgiver, mens 38 procent svarer "Nej". 6 procent har svaret "Ved Ikke/Ikke relevant" til spørgsmålet.

Sammenlignes svarene med en tilsvarende undersøgelse fra 2007, viser det sig, at der er sket en markant udvikling på området. Således var det i 2007 kun 27 procent, der svarede, at de plejede at få en julegave fra deres arbejdsgiver.

**Figur 1. Plejer du at få en julegave af din arbejdsgiver?**



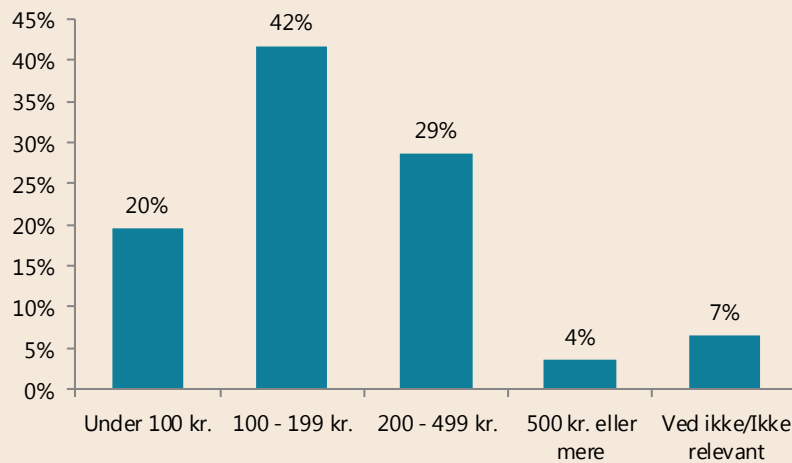
Note: Antal svar fremgår af parenteserne



### Typisk vurderer medlemmerne, at gaven har en værdi på 100-200 kr.

Flest medlemmer (42 %) skønner, at den seneste julegave fra arbejdsgiveren havde en værdi på 100 – 199 kr. 29 procent skønner, at gaven havde en værdi på 200 – 499 kr., mens 20 procent skønner, at gavens værdi var på under 100 kr.

**Figur 2. Hvad skønner du, at den seneste julegave fra din arbejdsgiver kostede?**



Antal svar: 2.697. Spørgsmålet er kun stillet til medlemmer, der har svaret, at de plejer at få en julegave.

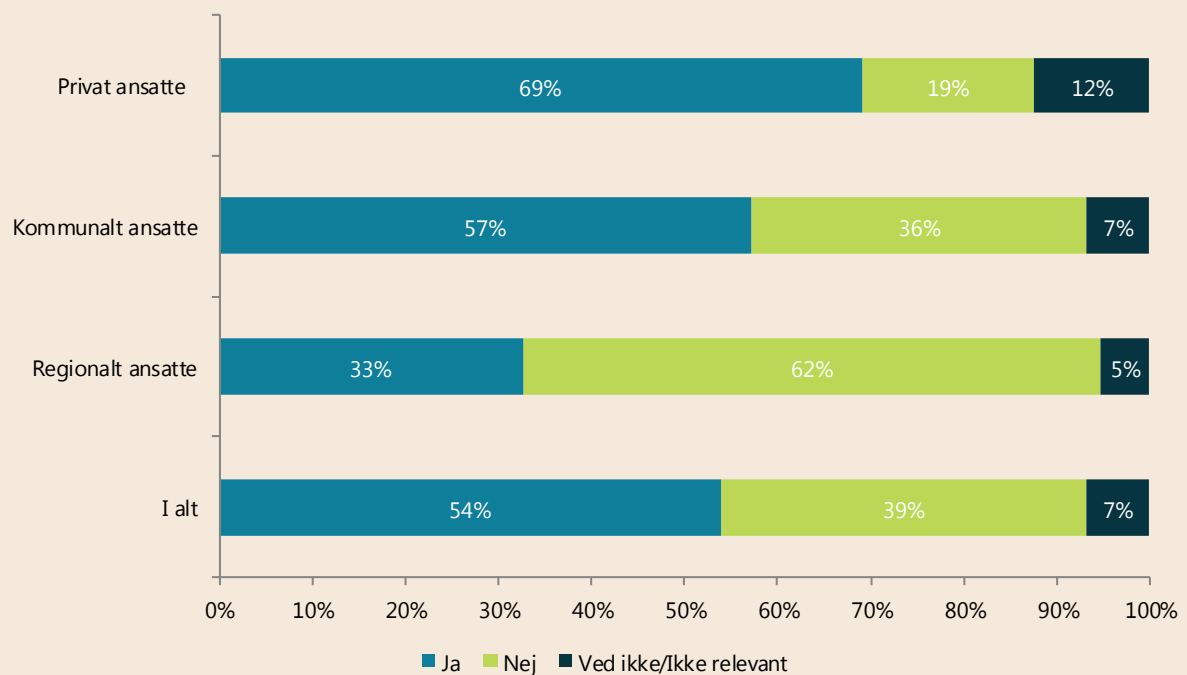
### Flest julegaver til de privatansatte

Ser man på FOAs medlemmer i Social- og Sundhedssektoren viser det sig, at der er store forskelle på svarene fra ansatte i hhv. kommuner, regioner og private virksomheder.

69 procent af det privatansatte social- og sundhedspersonale svarer, at de plejer at få en julegave. For social- og sundhedspersonalet ansat i kommunerne er det kun 57 procent, der svarer dette. Dårligst stillet er det regionalt ansatte social- og sundhedspersonale (primært hospitalsansatte), hvor kun 33 procent svarer, at de plejer at få en julegave.

**Figur 3. Plejer du at få en julegave af din arbejdsgiver?**

*Medlemmer af FOAs Social- og Sundhedssektor fordelt på ansættelsessted*



*Antal svar: 3.241. Svarene er kun vist for medlemmer af FOAs Social- og Sundhedssektor*



## Metode

### *Indsamlingsperiode*

Undersøgelsen er gennemført i perioden 25. november til 6. december 2016.

### *Indsamlingsmetode*

Data er indsamlet i en spørgeskemaundersøgelse via FOAs elektroniske medlemspanel. Der blev udsendt én påmindelse til deltagerne.

### *Målgruppen*

Målgruppen for denne undersøgelse er erhvervsaktive medlemmer i arbejde.

### *Antal besvarelser og svarprocent*

11.913 medlemmer blev inviteret til undersøgelsen. Det viste sig, at 78 e-mailadresser var uvirksomme. Det reelle antal inviterede var således 11.835. 5.104 medlemmer gennemførte undersøgelsen fuldt ud, og 159 afgav nogen svar. Den samlede svarprocent var 44. 4.867 medlemmer besvarede ét eller flere af spørgsmålene om julegaver.

### *Repræsentativitet*

Stikprøven er undersøgt for repræsentativitet på ift. sektor, tillidshverv og medlemmernes alder. Repræsentativitetsanalysen viste, at Kost- og Servicesektoren og Pædagogisk Sektor er lidt underrepræsenterede, mens Social- og Sundhedssektoren og Teknik- og Servicesektoren er lidt overrepræsenterede.

### *Vægtning af data*

På baggrund af repræsentativitetsanalysen er data vægtet for sektor. Vægtningen gør, at svarene fra underrepræsenterede grupper får en større vægt i stikprøven, mens svarene fra overrepræsenterede grupper får en mindre vægt. På denne måde sikres, at stikprøven svarer til FOAs erhvervsaktive medlemmer fordelt på sektorerne.